

เอกสารประกอบหลักฐานหมวดที่ 3 ตัวชี้วัดที่ 3.2 – 3.2.5

### 3.2.5 มีการจัดทำข้อมูลการใช้น้ำมันเชื้อเพลิงต่อหน่วยเปรียบเทียบกับเป้าหมาย

สำนักวิทยบริการและเทคโนโลยีสารสนเทศ กำหนดเป้าหมายในการใช้น้ำมันเชื้อเพลิง และจัดทำบันทึกการใช้ปริมาณการใช้น้ำมันเชื้อเพลิงแต่ละเดือน และข้อมูลการใช้ปริมาณการใช้น้ำมันเชื้อเพลิงต่อหน่วย เพื่อนำมาเปรียบเทียบกับเป้าหมายที่กำหนดไว้

#### 3.2.5 (1) มีการเก็บข้อมูลปริมาณการใช้น้ำมันเชื้อเพลิงแต่ละเดือน

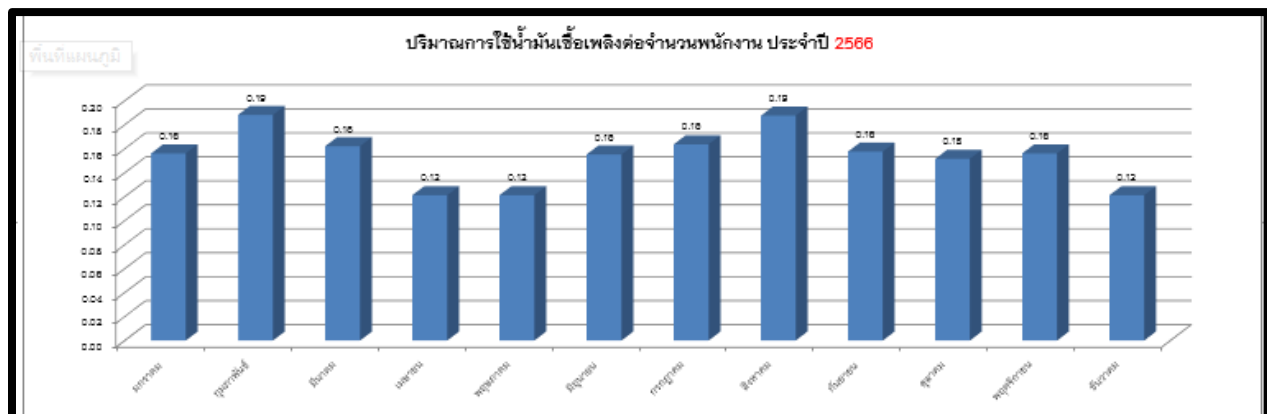
#### 3.2.5 (2) มีการเก็บข้อมูลปริมาณการใช้น้ำมันเชื้อเพลิงต่อหน่วย

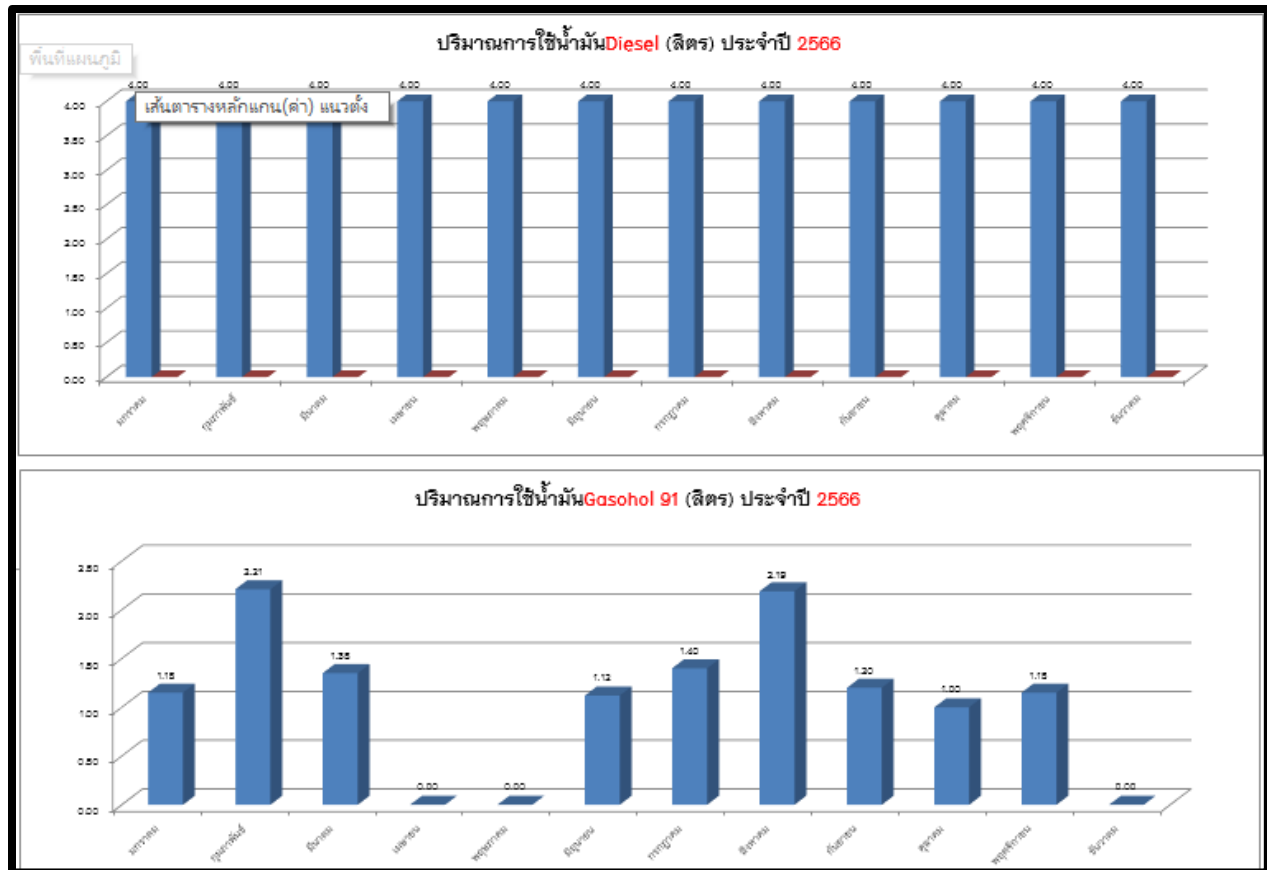
แบบฟอร์ม 3.2(1)

บันทึกการใช้เชื้อเพลิง 2566

สำนักวิทยบริการและเทคโนโลยีสารสนเทศ มหาวิทยาลัยราชภัฏรำไพพรรณี

บันทึกประจำเดือน	วันที่ทำการบันทึก	จำนวนพนักงาน	ปริมาณการใช้น้ำมัน Diesel / เดือน (ลิตร)	ค่าใช้จ่าย/เดือน (บาท)	ปริมาณการใช้น้ำมัน Gasohol 91 / เดือน (ลิตร)	ค่าใช้จ่าย/เดือน (บาท)	ปริมาณการใช้น้ำมัน Gasohol 95 / เดือน (ลิตร)	ค่าใช้จ่าย/เดือน (บาท)	ปริมาณการใช้น้ำมันเชื้อเพลิง / เดือน (ลิตร)	ค่าใช้จ่าย/เดือน (บาท)	ปริมาณการใช้เชื้อเพลิงต่อจำนวนพนักงาน
มกราคม	31-ม.ค.-66	33	4.00	0.00	1.15	60.00	0.00	0.00	5.15	60.00	0.16
กุมภาพันธ์	28-ก.พ.-66	33	4.00	0.00	2.21	100.00	0.00	0.00	6.21	100.00	0.19
มีนาคม	31-มี.ค.-66	33	4.00	0.00	1.35	0.00	0.00	0.00	5.35	0.00	0.16
เมษายน	30-เม.ย.-66	33	4.00	0.00	0.00	0.00	0.00	0.00	4.00	0.00	0.12
พฤษภาคม	29-พ.ค.-66	33	4.00	0.00	0.00	0.00	0.00	0.00	4.00	0.00	0.12
มิถุนายน	30-มิ.ย.-66	33	4.00	0.00	1.12	100.00	0.00	0.00	5.12	100.00	0.16
กรกฎาคม	31-ก.ค.-66	33	4.00	0.00	1.40	0.00	0.00	0.00	5.40	0.00	0.16
สิงหาคม	31-ส.ค.-66	33	4.00	0.00	2.19	0.00	0.00	0.00	6.19	0.00	0.19
กันยายน	30-ก.ย.-66	33	4.00	0.00	1.20	0.00	0.00	0.00	5.20	0.00	0.16
ตุลาคม	30-ต.ค.-66	33	4.00	0.00	1.00	0.00	0.00	0.00	5.00	0.00	0.15
พฤศจิกายน	30-พ.ย.-66	33	4.00	0.00	1.15	0.00	0.00	0.00	5.15	0.00	0.16
ธันวาคม	31-ธ.ค.-66	33	4.00	0.00	0.00	0.00	0.00	0.00	4.00	0.00	0.12
<b>รวม</b>	-	-	<b>48.00</b>	<b>0.00</b>	<b>12.77</b>	<b>260.00</b>	<b>0.00</b>	<b>0.00</b>	<b>60.77</b>	<b>260.00</b>	<b>1.84</b>
<b>เฉลี่ย</b>	-	<b>33</b>	<b>4.00</b>	<b>0.00</b>	<b>1.06</b>	<b>21.67</b>	<b>0.00</b>	<b>0.00</b>	<b>5.06</b>	<b>21.67</b>	<b>0.15</b>



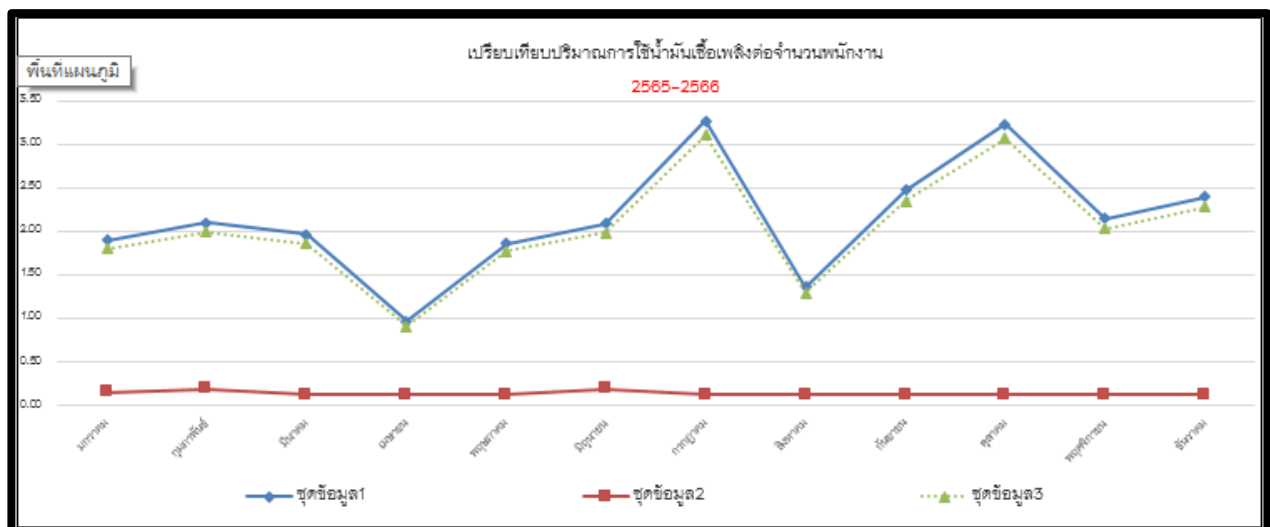


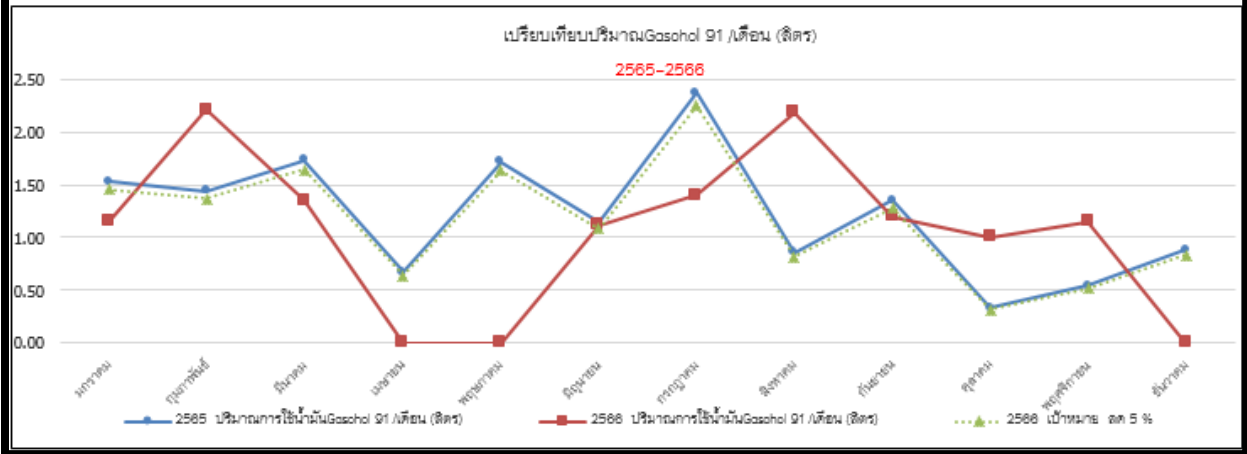
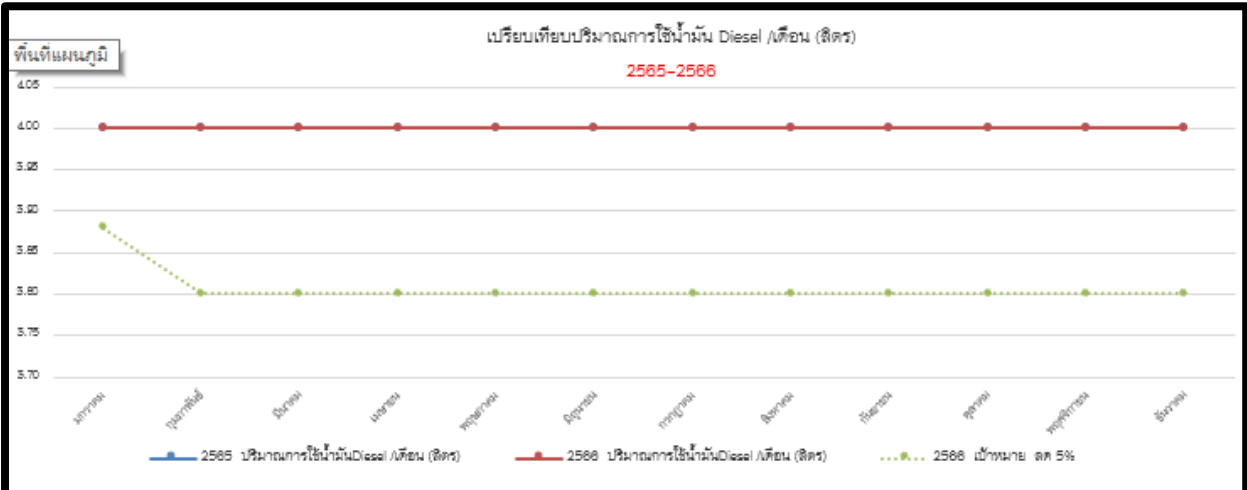
หมายเหตุ สำนักวิทยบริการและเทคโนโลยีสารสนเทศ มีการใช้น้ำมันเชื้อเพลิงแบ่ง 2 ส่วนดังนี้

1. การใช้รถจักรยานยนต์ในการ รับ-ส่งเอกสาร
2. การดูแลภูมิทัศน์รอบอาคารในการตัดหญ้า

มีการจัดทำข้อมูลการใช้น้ำมันเชื้อเพลิงเปรียบเทียบระหว่างปี พ.ศ.2565 -2566

เปรียบเทียบการใช้เชื้อเพลิง ประจำปี พ.ศ. 2565 - 2566										
บันทึก ประจำ เดือน	2565	2566	2566 เป้าหมาย ลด 5%	2566 Diesel เพิ่ม-ลด (%)	2566 Diesel เพิ่ม-ลด (ลิตร)	2565 ปริมาณ	2566 ปริมาณ	2566 เป้าหมาย ลด 5%	2566 Gasohol 91 เพิ่ม-ลด (%)	2566 Gasohol 91 เพิ่ม-ลด (ลิตร)
	ปี	ปี				ปริมาณการ	ปริมาณการ			
	พื้นที่การลงจุด ใช้น้ำมัน Diesel /เดือน (ลิตร)	พื้นที่การลงจุด ใช้น้ำมัน Diesel /เดือน (ลิตร)				การใช้น้ำมัน Gasohol 91 / เดือน (ลิตร)	การใช้น้ำมัน Gasohol 91 / เดือน (ลิตร)			
มกราคม	4.00	4.00	3.88	0.00	0.00	1.53	1.15	1.45	-24.84	-0.38
กุมภาพันธ์	4.00	4.00	3.80	0.00	0.00	1.44	2.21	1.37	53.47	0.77
มีนาคม	4.00	4.00	3.80	0.00	0.00	1.73	1.35	1.64	-21.97	-0.38
เมษายน	4.00	4.00	3.80	0.00	0.00	0.67	0.00	0.64	-100.00	-0.67
พฤษภาคม	4.00	4.00	3.80	0.00	0.00	1.72	0.00	1.63	-100.00	-1.72
มิถุนายน	4.00	4.00	3.80	0.00	0.00	1.14	1.12	1.08	-1.75	-0.02
กรกฎาคม	4.00	4.00	3.80	0.00	0.00	2.37	1.40	2.25	-40.93	-0.97
สิงหาคม	4.00	4.00	3.80	0.00	0.00	0.86	2.19	0.82	154.65	1.33
กันยายน	4.00	4.00	3.80	0.00	0.00	1.35	1.20	1.28	-11.11	-0.15
ตุลาคม	4.00	4.00	3.80	0.00	0.00	0.33	1.00	0.31	203.03	0.67
พฤศจิกายน	4.00	4.00	3.80	0.00	0.00	0.54	1.15	0.51	112.96	0.61
ธันวาคม	4.00	4.00	3.80	0.00	0.00	0.88	0.00	0.84	-100.00	-0.88
<b>รวม</b>	<b>48.00</b>	<b>48.00</b>	<b>45.60</b>	<b>0.00</b>	<b>0.00</b>	<b>14.56</b>	<b>12.77</b>	<b>13.83</b>	<b>-12.29</b>	<b>-1.79</b>
สรุปผลการใช้น้ำมันเชื้อ		0.00	5%				-12.29	5%		





### 3.2.5 (3) บรรลุเป้าหมาย

ตารางสรุปเปรียบเทียบการใช้น้ำมันเชื้อเพลิง ปี พ.ศ. 2565 และ 2566

การดำเนินงาน	2565	2566
เป้าหมาย (ร้อยละของปีฐาน)	3	5
ปริมาณการใช้น้ำมันเชื้อเพลิง	62.56	60.77
บรรลุ/ไม่บรรลุ ตามเป้าหมาย	-	-13.83%
ผล		บรรลุ

### 3.2.5 (4) สรุปสาเหตุที่นำไปสู่การบรรลุและไม่บรรลุ

คณะกรรมการหมวด 3 ได้ร่วมกันประชุมเพื่อวิเคราะห์สาเหตุของการบรรลุเป้าหมายในปี พ.ศ. 2566 เพราะมีการกำหนดแนวทางการรับ-ส่งเอกสารภายในมหาวิทยาลัยให้บุคลากรถือปฏิบัติและมีการกำหนดระยะเวลาในการตัดหญ้าในแต่ละเดือน ผลส่วนหนึ่งเนื่องมาจากมหาวิทยาลัยมีการกำหนดเบิกน้ำมันมาใช้ในการตัดหญ้าได้ไม่เกิน 4 ลิตร/เดือน และได้สรุปข้อมูลให้คณะกรรมการบริหารสำนักวิทยบริการฯ เพื่อนำไปพิจารณาทบทวนมาตรการการใช้พลังงานของสำนักวิทยบริการฯ ต่อไป