




เทคนิคการใช้งาน Buy Book in LINE BOT

สำนักวิทยบริการและเทคโนโลยีสารสนเทศ มหาวิทยาลัยราชภัฏรำไพพรรณี



เข้าสู่ระบบ LINE BOT : @PSRU-LIB

สมาชิก Log in เข้าสู่ระบบ และคลิกที่เมนู "ซื้อหนังสือผ่านไลน์"



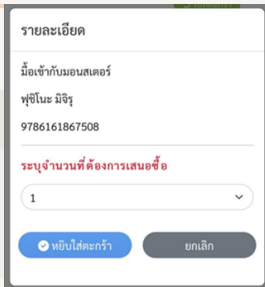
สแกน Barcode / กรอก ISBN หนังสือ

สมาชิกสามารถเพิ่มรายการหนังสือที่ต้องการง่ายๆ โดย สแกน บาร์โค้ด หรือ กรอกหมายเลข ISBN ได้เลย



เลือกร้านค้า

สมาชิกเลือกร้านค้าจากรายการ หากไม่มีให้เลือกร้านอื่นๆ แล้วคลิกปุ่ม Let's go





Scan Barcode ISBN ด้านหลังปกหนังสือ

สแกน บาร์โค้ด แล้วระบุจำนวนที่ต้องการ แล้วคลิกปุ่ม "หยิบใส่ตะกร้า"



กรณีไม่พบหนังสือในระบบ สามารถเปลี่ยนเป็นตำรารูปแทนได้

ถ้าสมาชิกไม่พบรายการหนังสือในระบบเสนอซื้อฯ สามารถเปลี่ยนเป็นตำรารูปปกหนังสือ เพื่อให้เจ้าหน้าที่จัดหาต่อไป



สุดท้าย อย่าลืม คลิกที่ เพื่อยืนยันรายการเสนอซื้อทั้งหมดในตะกร้า แล้วคลิกที่ปุ่ม "Yes" เพื่อยืนยัน นะคะ

บริการใหม่สำหรับสมาชิก e-Library