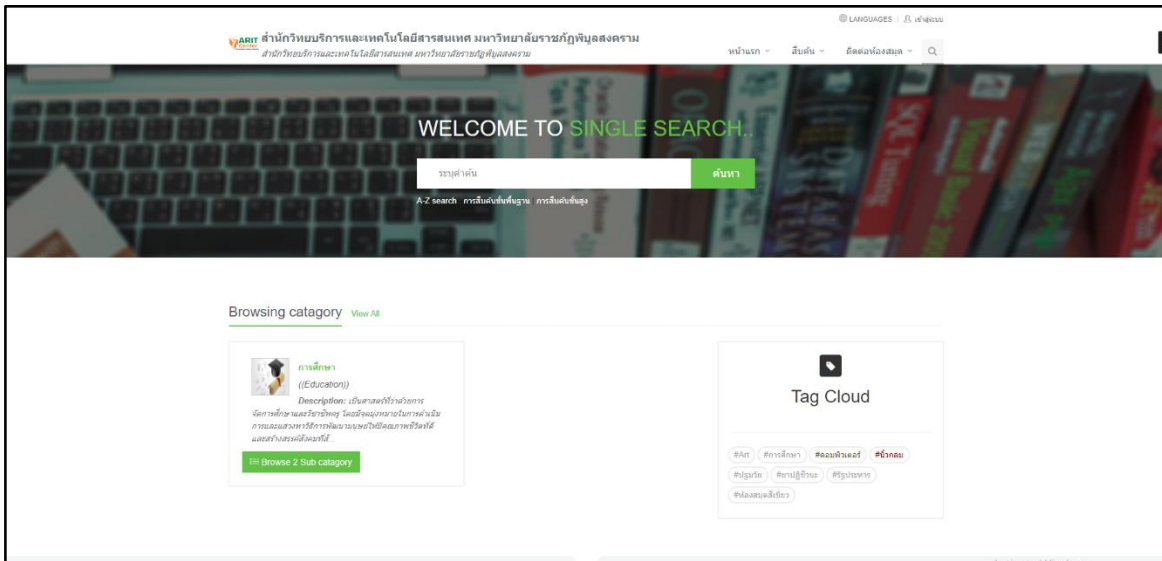


# คู่มือการใช้งานสำหรับผู้ใช้บริการ



## ระบบสืบค้นทรัพยากรสารสนเทศ OPAC

(OPAC : Online Public Access Catalog)

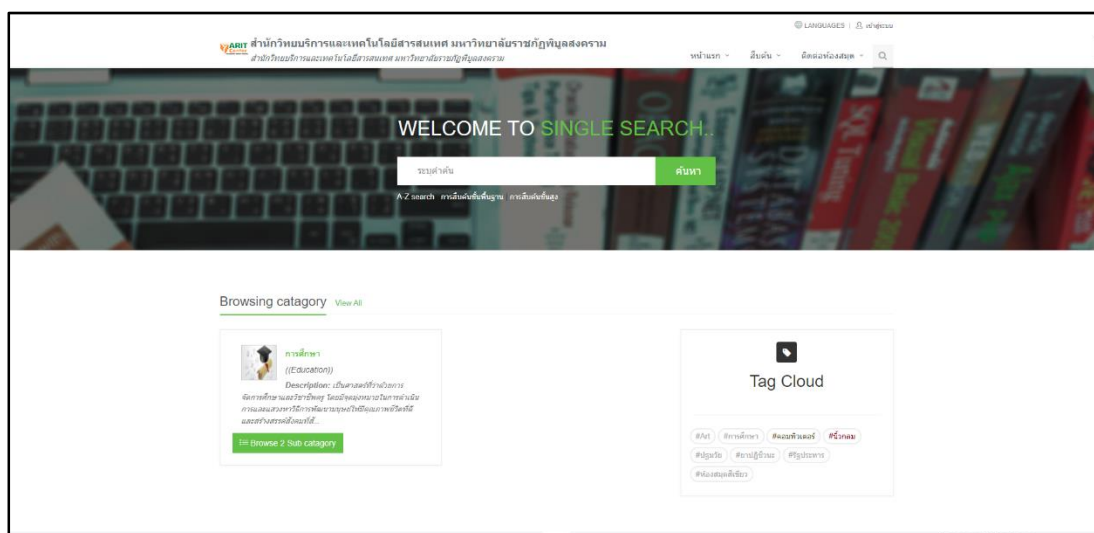
สำนักวิทยบริการและเทคโนโลยีสารสนเทศ  
มหาวิทยาลัยราชภัฏพิบูลสงคราม

# 1. การสืบค้นทรัพยากรสารสนเทศ

การสืบค้นทรัพยากรสารสนเทศ (OPAC : Online Public Access Catalog) เป็นเครื่องมือที่เป็นตัวช่วยในการสืบค้นรายการทรัพยากรสารสนเทศของห้องสมุด เช่น หนังสือทั่วไป บทความจากวารสาร วิทยานิพนธ์ วิจัย เป็นต้น ทำให้ผู้ใช้บริการสามารถสืบค้นทรัพยากรสารสนเทศได้อย่างสะดวกรวดเร็ว และตรงกับความต้องการ โดยการแสดงรายละเอียดเกี่ยวกับเลขเรียกหนังสือ (Call No) ห้องสมุดที่จัดเก็บ (Location) สถานที่จัดเก็บ (Collection) และสถานะทรัพยากร (Status) ที่ให้บริการภายในห้องสมุด มีขั้นตอนการใช้งาน ดังนี้

1. ผู้ใช้บริการสามารถเข้าใช้บริการสืบค้นทรัพยากรสารสนเทศ OPAC โดยการเข้าสู่เว็บไซต์สำนักวิทยบริการ มหาวิทยาลัยราชภัฏวชิรสุพรรณบุรีที่ <http://library.psr.ac.th> แล้วเลือก เมนูงานบริการทั้งหมดของเรา เลือก “สืบค้นทรัพยากรในห้องสมุด” หรือเข้าสู่ <http://catalog-lib.psr.ac.th/> ซึ่งการสืบค้นทรัพยากรสารสนเทศ สามารถสืบค้นได้ 6 แบบ ดังนี้

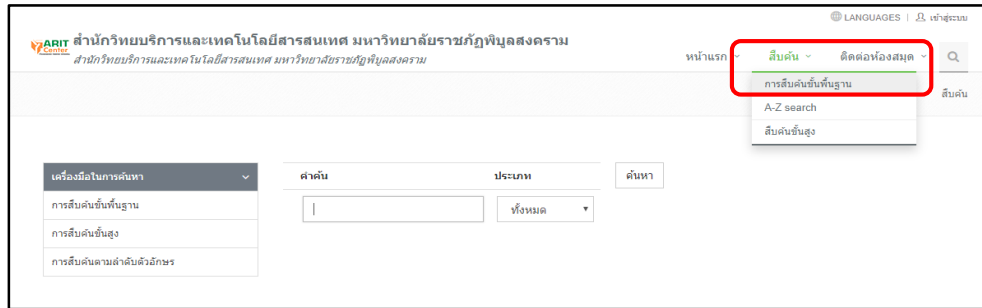
1.1 การสืบค้นแบบ Single Search เป็นการสืบค้นรายการทรัพยากรสารสนเทศจากหน้าแรกของ Web OPAC ซึ่งสืบค้นได้ตามคำสำคัญ ผู้แต่ง ชื่อวารสาร ชื่อหนังสือ รวมทั้งปีที่ ฉบับที่ เป็นต้น



ภาพที่ 1 หน้าจอการสืบค้นแบบ Single Search

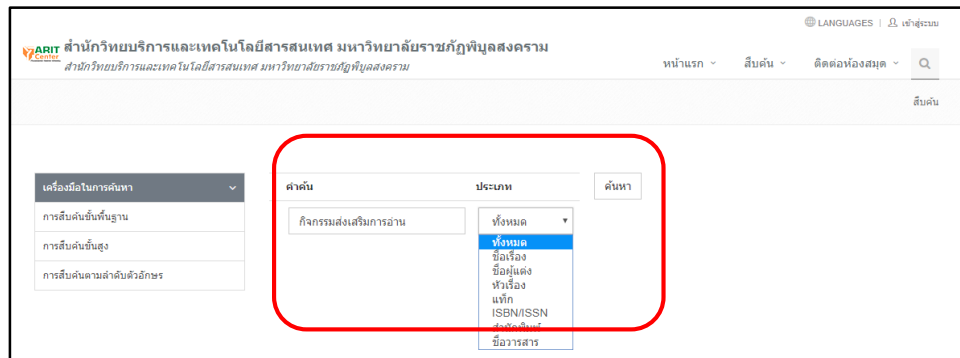
1.2 การสืบค้นแบบขั้นพื้นฐาน (Basic Search) เป็นการสืบค้นรายการทรัพยากรสารสนเทศที่สามารถสืบค้นได้เพียงเขตข้อมูลเดียว สามารถสืบค้นได้จาก ชื่อเรื่อง (Title), ผู้แต่ง (Author), หัวเรื่อง (Subject) เป็นต้น มีขั้นตอนในการสืบค้น ดังนี้

1.2.1 คลิกที่เมนู “สืบค้น” → การสืบค้นขั้นพื้นฐาน ระบบจะแสดงหน้าจอ ดังภาพ

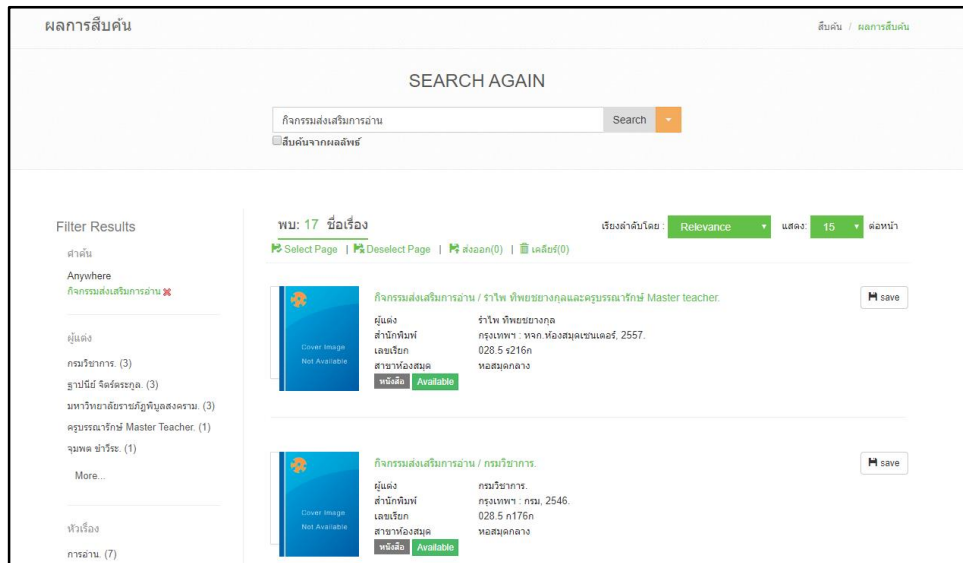


ภาพที่ 2 หน้าจอการสืบค้นทรัพยากรขั้นพื้นฐาน (Basic Search)

1.2.2 พิมพ์ระบุคำค้น และเลือกประเภทที่ต้องการ โดยสามารถเลือกประเภทที่ต้องการสืบค้นจากทั้งหมด ชื่อเรื่อง ชื่อผู้แต่ง หัวเรื่อง แท็ก ISBN/ISSN สำนักพิมพ์ และชื่อวารสาร จากนั้นคลิก “ค้นหา” ระบบจะแสดงผลการสืบค้น ดังภาพ



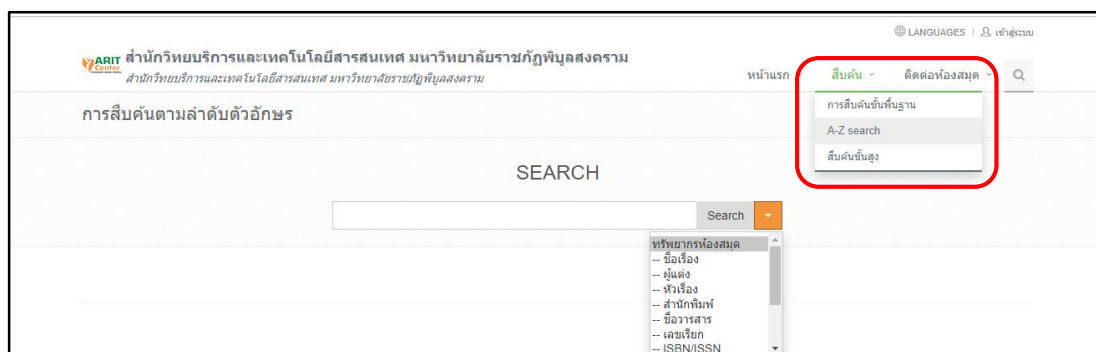
ภาพที่ 3 หน้าจอการกรอกระบุคำค้น และการเลือกประเภทที่ต้องการสืบค้น



ภาพที่ 4 หน้าจอแสดงผลการสืบค้นทรัพยากรแบบขั้นพื้นฐาน (Basic Search)

1.3 การสืบค้นแบบเรียงลำดับตัวอักษร (Alphabetically Search) เป็นการสืบค้นรายการทรัพยากรโดยใช้ตัวอักษรตัวแรกของคำค้น จากนั้นไล่เรียงตามลำดับตัวอักษร สามารถสืบค้นได้จาก ชื่อผู้แต่ง (Author), หัวเรื่อง (Subject), เลขเรียกหนังสือ (Call Number), สำนักพิมพ์ (Publisher) เป็นต้น มีขั้นตอนในการสืบค้น ดังนี้

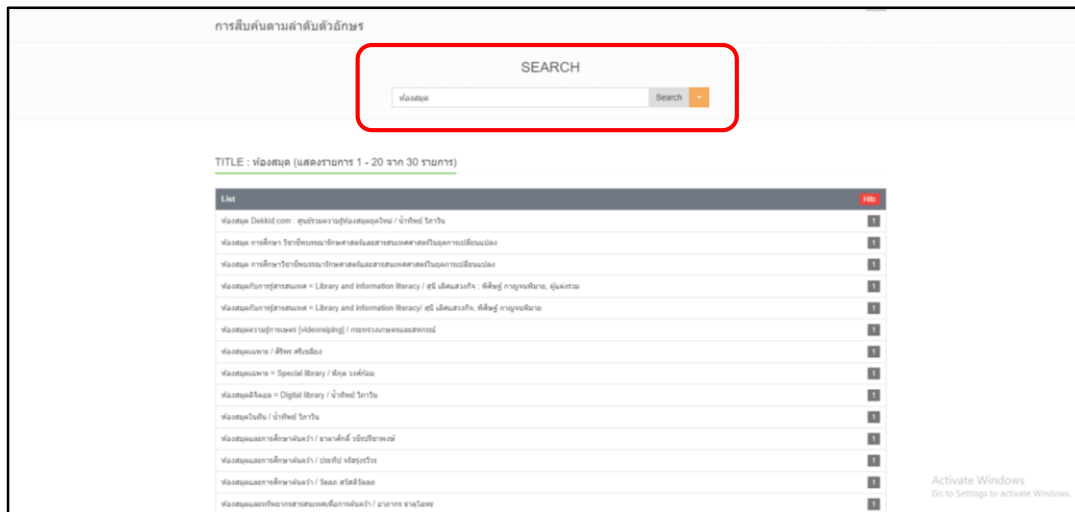
1.3.1 คลิกที่เมนู “สืบค้น” → A - Z search ระบบจะแสดงหน้าจอ ดังภาพ



ภาพที่ 5 หน้าจอการสืบค้นทรัพยากรแบบเรียงลำดับตัวอักษร (Alphabetically Search)

### 1.3.2 พิมพ์ระบุคำค้น และเลือกประเภทที่ต้องการ จากนั้นคลิกที่เมนู “ค้นหา” ระบบ

จะแสดงผลการสืบค้น ดังภาพ

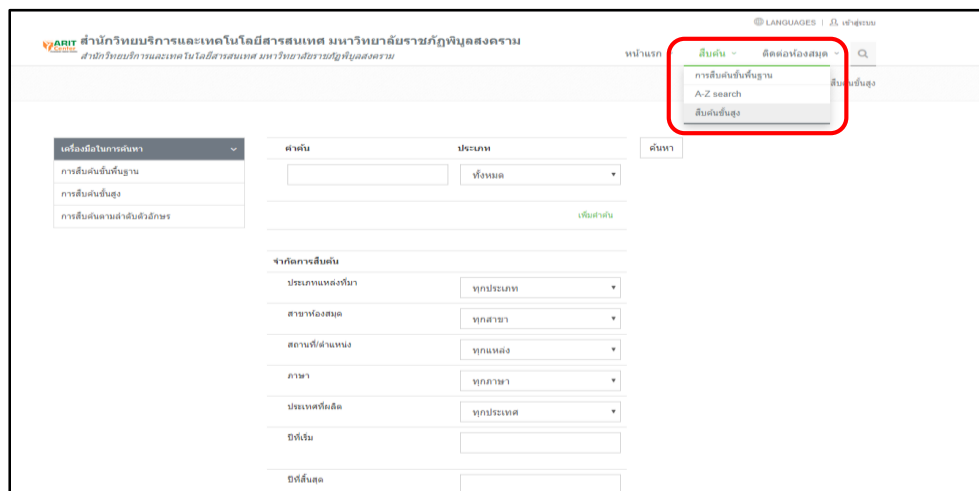


ภาพที่ 6 หน้าจอแสดงผลการสืบค้นทรัพยากรแบบเรียงลำดับตัวอักษร (Alphabetically Search)

1.4 การสืบค้นขั้นสูง (Advance Search) เป็นการสืบค้นรายการทรัพยากรที่เฉพาะเจาะจง รองรับการสืบค้นในรูปแบบ Limit Search และ Boolean Search (AND, OR, NOT) การสืบค้นขั้นสูงสามารถสืบค้นคำหลายคำจากหลายเขตข้อมูลได้ เช่น สืบค้นได้ตามชื่อเรื่อง (Title), ผู้แต่ง (Author), หัวเรื่อง (Subject) เป็นต้น มีขั้นตอนในการสืบค้น ดังนี้

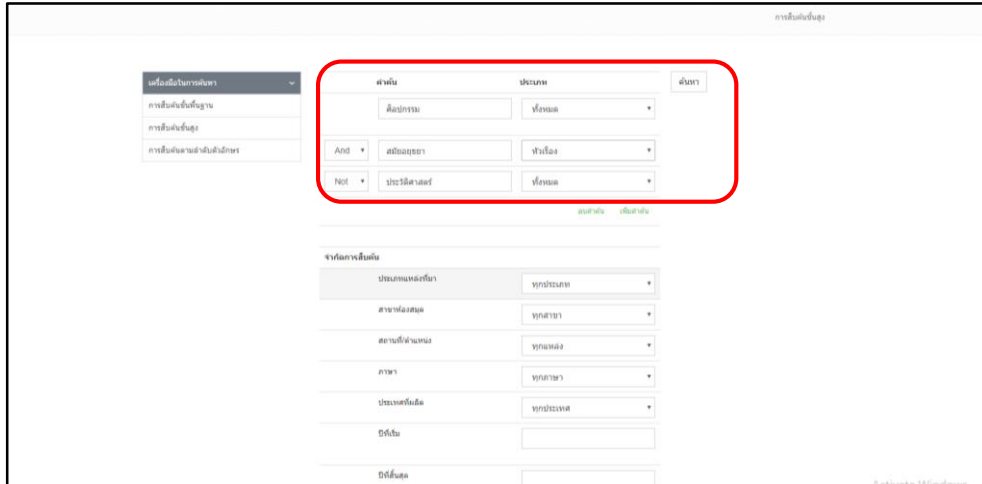
#### 1.4.1 คลิกที่เมนู “สืบค้น” → สืบค้นทรัพยากรขั้นสูง (Advance Search) ระบบ

จะแสดงหน้าจอ ดังภาพ

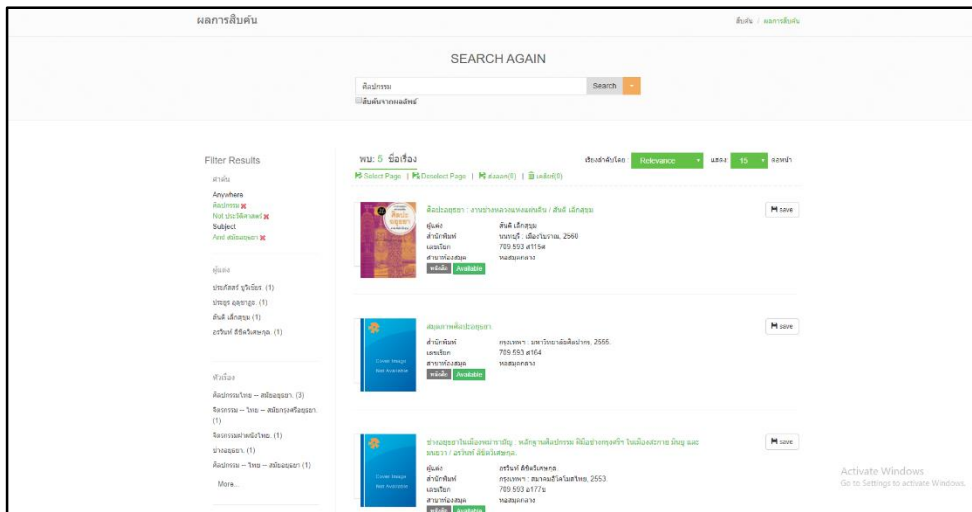


ภาพที่ 7 หน้าจอการสืบค้นทรัพยากรแบบขั้นสูง (Advance Search)

1.4.2 พิมพ์ระบุคำค้น และเลือกประเภทที่ต้องการ จากนั้นคลิกที่เมนู “ค้นหา” ระบบจะแสดงผลการสืบค้น ดังภาพ

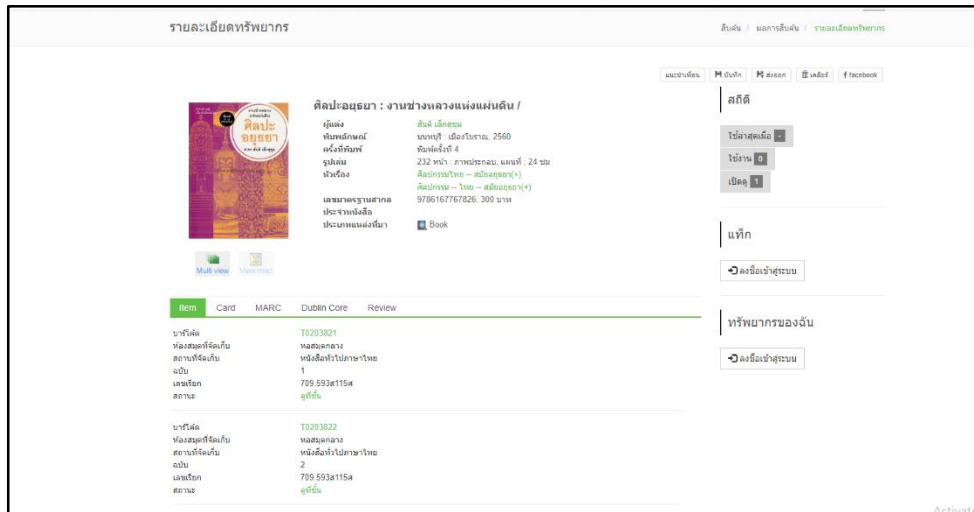


ภาพที่ 8 หน้าจอการสืบค้นทรัพยากรแบบขั้นสูง (Advance Search)



ภาพที่ 9 หน้าจอแสดงผลการสืบค้นทรัพยากรแบบขั้นสูง (Advance Search)

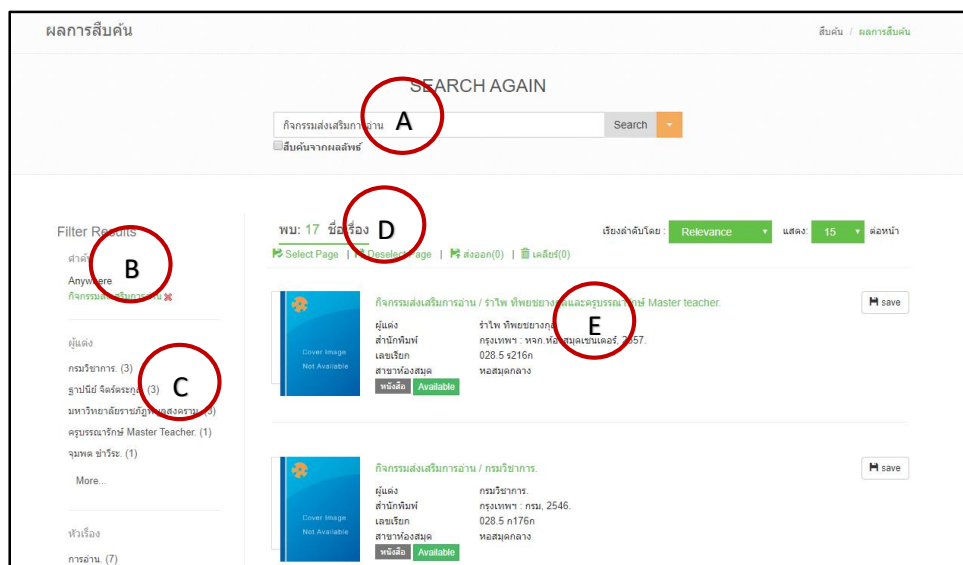
1.4.3 จากนั้นคลิกที่ชื่อเรื่องที่ต้องการ เพื่อดูรายละเอียดทรัพยากรที่ได้จากการสืบค้น แต่ละชื่อเรื่อง ดังภาพ



ภาพที่ 10 หน้าจอแสดงผลรายการละเอียดทรัพยากรแต่ละชื่อเรื่อง

## 2. หน้าจอผลการสืบค้น (Search Results)

หน้าจอผลการสืบค้น (Search Results) เป็นการแสดงผลการสืบค้นทรัพยากรจากคำค้นที่ใช้ในการสืบค้นทรัพยากร ระบบแสดงผลหน้าจอ ดังภาพ



ภาพที่ 11 หน้าจอผลการสืบค้น (Search Results)

๔ คำอธิบายเพิ่มเติม : หน้าจอการสืบค้น สามารถแบ่งการทำงานออกเป็น 5 ส่วน ดังนี้

A : ส่วนแสดงช่องกรอกคำสืบค้นจากผลลัพธ์ เพื่อใช้ในการกรองการสืบค้นที่ต้องการจากรายการทรัพยากรในปัจจุบัน

B : ส่วนแสดงคำค้นใช้สืบค้น เมื่อสืบค้นคำอื่นๆ เพิ่มเติมจากคำค้นเดิม คำค้นก็จะเพิ่มขึ้น หากไม่ต้องผลจากการค้นดังกล่าว สามารถคลิกที่เครื่องหมายกากบาทสีแดง เพื่อตัดคำค้นดังกล่าวออกได้

C : ส่วนแสดงการกรองคำค้นต่าง ๆ เพิ่มเติมจากผลการค้น เช่น ต้องการค้นเพิ่มเติมโดยเลือกเฉพาะผู้แต่ง หัวเรื่อง ปีที่พิมพ์ ประเภททรัพยากร เป็นต้น ระบบก็จะกรองผลการสืบค้นให้ตรงกับความต้องการมากขึ้น

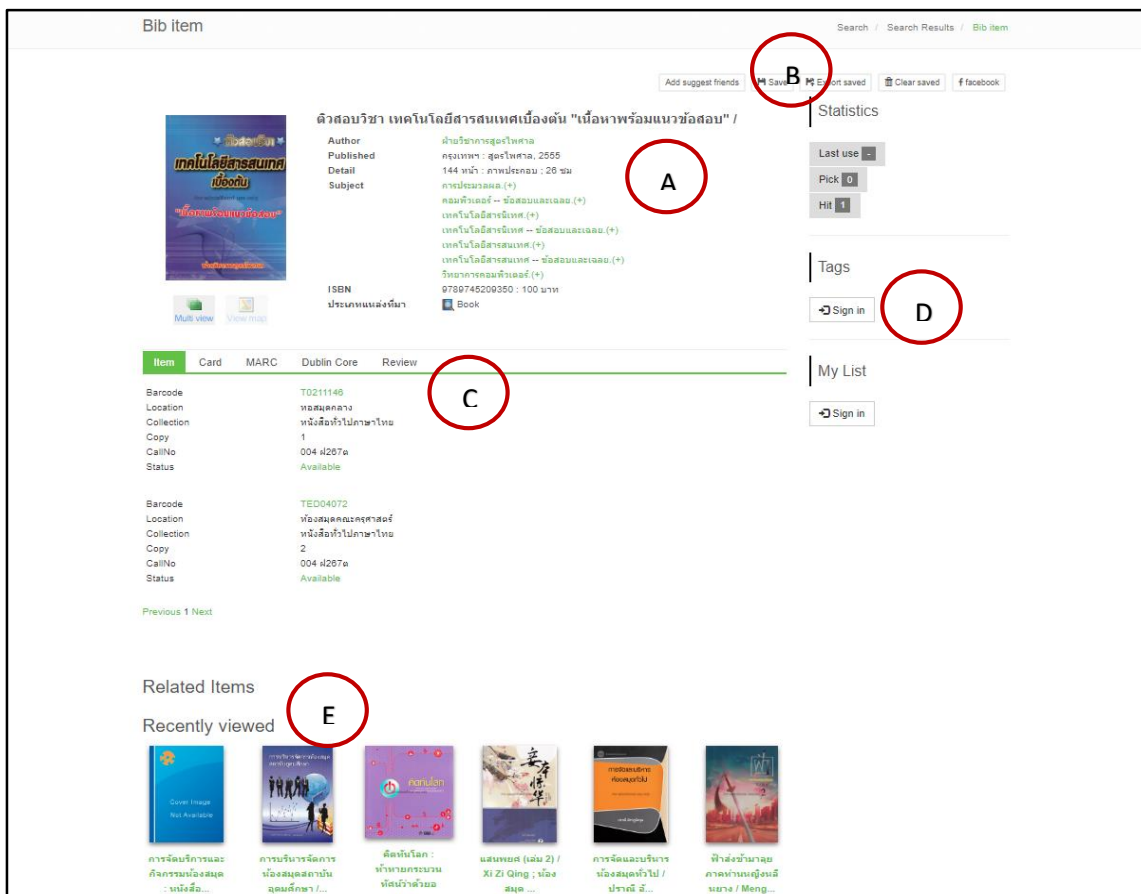
D : ส่วนแสดงผลการสืบค้น ว่าพบจำนวนกี่รายการ เรียงลำดับตามอะไร เช่น ชื่อเรื่อง ชื่อผู้แต่ง เลขเรียกหนังสือ หรือปีที่พิมพ์

E : ส่วนแสดงผลของรายการทรัพยากรที่สืบค้น ซึ่งจะแสดงประเภททรัพยากร เช่น หนังสือ (Book) หรือ บทความ (Article) รวมทั้งแสดงข้อมูลรายละเอียดทรัพยากร เช่น ชื่อเรื่อง ชื่อผู้แต่ง สำนักพิมพ์ เลขเรียกหนังสือ และสถานที่จัดเก็บทรัพยากรนั้น (สาขาของห้องสมุด)



### 3. รายละเอียดบรรณานุกรม (Bib item)

รายละเอียดบรรณานุกรม (Bib item) เป็นส่วนที่แสดงรายละเอียดต่าง ๆ ของเล่ม ตั้งแต่ข้อมูลบรรณานุกรมของตัวเล่ม, ห้องสมุดที่จัดเก็บ (Location), สถานที่จัดเก็บ (Collection), และสถานะของทรัพยากร (Status) เป็นต้น ระบบจะแสดงหน้าจอ ดังภาพ



**Book Details:**

ตัวสอบวิชา เทคโนโลยีสารสนเทศเบื้องต้น "เนื้อหาพร้อมแนวข้อสอบ" /  
Author: ผ่านวิชาครูสูงระไพศาล  
Published: กรุงเทพฯ : สูงระไพศาล, 2555  
Detail: 144 หน้า : ภาพประกอบ : 26 ซม.  
Subject: ภาพประกอบมัลติ (+)  
คอมพิวเตอร์ -- ข้อสอบและเฉลย (+)  
เทคโนโลยีสารสนเทศ (+)  
เทคโนโลยีสารสนเทศ -- ข้อสอบและเฉลย (+)  
เทคโนโลยีสารสนเทศ (+)  
วิชาภาษาอังกฤษ -- ข้อสอบและเฉลย (+)  
ISBN: 9789745209350 : 100 หน้า  
ประเภทหนังสือ: Book

**Holdings Table:**

Item	Card	MARC	Dublin Core	Review
Barcode			T0211146	
Location			ห้องสมุดกลาง	
Collection			หนังสือทั่วไปภาษาไทย	
Copy			1	
CallNo			004 d267a	
Status			Available	
Barcode			TE004072	
Location			ห้องสมุดคณะศึกษาศาสตร์	
Collection			หนังสือทั่วไปภาษาไทย	
Copy			2	
CallNo			004 d267a	
Status			Available	

**Related Items:**

Recently viewed

- Cover Image Not Available
- การจัดการเรียนและ... ษาใหม่...
- การบริหารจัดการ... ผลิตภัณฑ...
- ผลิตภัณฑ : ... ษาใหม่...
- แสนยอด (เล่ม 2) / Xi Zi Qing ; หนังส...
- การจัดและบริหาร... ษาใหม่...
- ฟ้าส่งน้ามาลุย... ษาใหม่...

ภาพที่ 12 หน้าจอรายละเอียดบรรณานุกรม (Bib item)

๕ คำอธิบายเพิ่มเติม : หน้าจอรายละเอียดบรรณานุกรม (Bib item) สามารถแบ่งการทำงาน  
ออกเป็น 2 ส่วน ดังนี้

**A : ส่วนแสดงรายละเอียดทรัพยากร** ประกอบด้วย ชื่อเรื่อง ชื่อผู้แต่ง ข้อมูลพิมพ์ลักษณะ หัว  
เรื่อง และประเภททรัพยากร หากทรัพยากรมีรูปภาพ ระบบก็จะแสดงรูปภาพหนังสือด้วย

**B : ส่วนแสดงสถิติการใช้งานต่าง ๆ** ของทรัพยากรนั้นๆ เช่น ใช้ล่าสุดเมื่อใด จำนวนครั้งในการใช้  
งาน จำนวนครั้งในการเปิดดู และแสดงส่วนการแนะนำทรัพยากรให้กับผู้ใช้ทั่วไปท่านอื่นๆ หรือบันทึก  
รายการทรัพยากรเก็บไว้ หรือส่งออกได้ในรูปแบบต่างๆ เช่น ไฟล์ MARC EndNote เป็นต้น

**C : ส่วนแสดงรายละเอียดของรูปเล่มของทรัพยากรนั้นๆ** ซึ่งจะแสดงข้อมูลของห้องสมุดที่  
จัดเก็บ (Location), สถานที่จัดเก็บ (Collection), เล่มที่, ฉบับที่, เลขเรียก, สถานะทรัพยากร และแสดงข้อมูล  
บรรณานุกรมในรูปแบบของ CARD, MARC และ Dublin Core และเป็นส่วนแสดง Review ของผู้ใช้ทั่วไป  
เกี่ยวกับทรัพยากรนั้นๆ (สามารถดูรายละเอียดการเพิ่ม Review ได้ที่หัวข้อ Review) หากเป็นวารสาร จะ  
แสดงข้อมูล MARC Holdings

**D : ส่วนฟังก์ชันเสริมในการใช้งานของผู้ใช้ทั่วไป** ได้แก่ 1) แบ่งปันผ่าน Social Network ต่าง ๆ  
2) แท็ก (Tags) สามารถดูรายละเอียดการเพิ่ม Tags ได้ที่หัวข้อ Tags และ 3) ทรัพยากรของฉัน (My List)  
สามารถดูรายละเอียดการเพิ่ม My List ได้ที่หัวข้อ My List

**E : ส่วนแสดงรายการที่เกี่ยวข้อง** และแสดงรายการทรัพยากรที่เปิดดูล่าสุด

คำอธิบายเพิ่มเติม : ตารางสถานะทรัพยากรสารสนเทศ

ITEM STATUS NAME	ITEM STATUS DESC
At Bindery	วารสารเย็บเล่ม
Available	ดูที่ชั้น
Cancelled	ยกเลิกการจัดซื้อและจัดหาเข้าห้องสมุด
Checkout	มีผู้ยืม
Contact Acquisition	ติดต่องานจัดหา
Contact Librarian	ติดต่อบรรณารักษ์
Current issue	วารสารฉบับปัจจุบัน
Electronic Resource	หนังสือออนไลน์
In Cataloging	อยู่ระหว่างทำรายการ
In House Use	อยู่ระหว่างยืมใช้ในห้องสมุด
In Process	อยู่ระหว่างการทำรายการ
In Process Electronic	อยู่ระหว่างทำสื่ออิเล็กทรอนิกส์
In Stock	นำเข้าคลัง
In Transit	อยู่ระหว่างการจัดส่ง
Just Returned	อยู่ระหว่างการรอขึ้นชั้น
Long Overdue	ยืมระยะยาว
Lost and Paid	หายจ่ายแล้ว
Missing	หายหรือไม่มีตัวเล่ม
Non-Circulation	ห้ามยืม
On Display	อยู่ระหว่างการจัดนิทรรศการ
On Exchange	อยู่ระหว่างการแลกเปลี่ยน
On Hold	มีผู้จอง
On Hold and in Transit	มีผู้จอง และอยู่ระหว่างการจัดส่ง

ITEM STATUS NAME	ITEM STATUS DESC
On Hold and Waiting for in Transit	มีผู้จองและรอการจัดส่ง
On Holdshelf	อยู่บนชั้นหนังสือจอง
On Order	อยู่ระหว่างการสั่งซื้อ
On Reserve	ทรัพยากรสารสนเทศสำรอง
Online ebook (e-book)	หนังสืออิเล็กทรอนิกส์
Process Missing	อยู่ระหว่างการแจ้งหาย
Received	ได้รับตัวเล่มแล้วและกำลังจะส่งไปทำรายการ
Repaired	กำลังซ่อมแซม
Requested for loan	มีผู้ขอยืม
Requested for loan and in Transit	มีผู้ขอยืมข้ามห้องสมุดและอยู่ระหว่างการจัดส่ง
Requested for loan and Waiting for Transit	มีผู้ขอยืมข้ามห้องสมุดและรอการจัดส่ง
Returned to Bindery	เย็บเล่มเรียบร้อยแล้ว
ScanTDC	จัดทำข้อมูล TDC
Staff Use Only	ใช้ในการปฏิบัติงานของเจ้าหน้าที่เท่านั้น
To be Ordered	สั่งซื้อแล้ว
To Bindery	อยู่ระหว่างเย็บเล่ม
Use in LAB Only	ใช้ในแลปเท่านั้น
Use in Library Only	ใช้อ่านในห้องสมุดเท่านั้น
Waiting for Acquisition	เข้าสู่กระบวนการจัดซื้อจัดหา
Waiting for Cataloging	จัดทำระเบียบบรรณานุกรมเบื้องต้นแล้ว รอจัดทำรายการ
Waiting for loan	รอผู้ขอยืมมารับ
Waiting for Transit	รอการจัดส่ง
Weeding	คัดออก